

Opportunità

- [Profilo Aziendale](#)
- [Opportunità](#)
- [Presenta un Progetto](#)

Profilo Aziendale

Completa i dati aziendali e le skill

In questa guida illustreremo come completare il profilo, nella propria area riservata.

Prima di tutto è necessario accedere al nostro sito artera.net col vostro browser e cliccare su "[Login](#)" in alto a destra.

Una volta entrati nella vostra area riservata, qualora non fosse già stato compilato, comparirà l'alert di "Compila il questionario annuale e sblocca tutti i vantaggi".

The screenshot shows the Artera user interface. At the top, a dark header bar contains a menu icon, the text "NOME PROFILO - Codice: 46982", and a user profile icon labeled "artera". Below the header, a left sidebar lists navigation options: Dashboard, Listino prezzi (highlighted), Offerta fai da te, My hosting, My cloud, I miei prodotti, Offerte e ordini, Amministrazione, Area partner, Presenta un progetto, Tickets, and Sblocco IP. The main content area features a notification banner with a yellow triangle icon and the text "Compila il questionario annuale e sblocca tutti i vantaggi" followed by a link "Clicca qui per compilarlo" and a red arrow pointing to it. Below the banner, the breadcrumb "Dashboard > Listino prezzi" is shown. The section is titled "Listino prezzi" and includes a "Filtro" input field and buttons for "Fatturazione: Annuale" and "Modifica ricarico". A sub-section titled "Domini" with a "Ricarico personalizzato: +50%" tag displays a table of domain registration services.

Domini Ricarico personalizzato: +50%			
Registrazione dominio: .ch Codice prodotto: REGCH <i>Prodotto disponibile solo con fatturazione annuale</i>	Registrazione dominio	Gestione DNS	Redirect
			12,00 CHF 10,80 CHF + IVA / ANNO Prezzo ai tuoi clienti: 18,00 CHF
Registrazione dominio: .it Codice prodotto: REGIT <i>Prodotto disponibile solo con fatturazione annuale</i>	Registrazione dominio	Gestione DNS	Redirect
			12,00 CHF 10,80 CHF + IVA / ANNO Prezzo ai tuoi clienti: 18,00 CHF
Registrazione dominio: .eu Codice prodotto: REGEU <i>Prodotto disponibile solo con fatturazione annuale</i>	Registrazione dominio	Gestione DNS	Redirect
			12,00 CHF 10,80 CHF + IVA / ANNO Prezzo ai tuoi clienti: 18,00 CHF
Registrazione dominio: .com Codice prodotto: REGCOM <i>Prodotto disponibile solo con fatturazione annuale</i>	Registrazione dominio	Gestione DNS	Redirect
			12,00 CHF 10,80 CHF + IVA / ANNO Prezzo ai tuoi clienti: 18,00 CHF

Cliccando su "Clicca qui per compilarlo", si aprirà il box specifico dove sarà possibile, in modo autonomo, inserire tutti i dati.

Opportunità

Visualizza le Opportunità

In questa guida illustreremo come visualizzare, accettare o rifiutare le opportunità, nella propria area riservata.

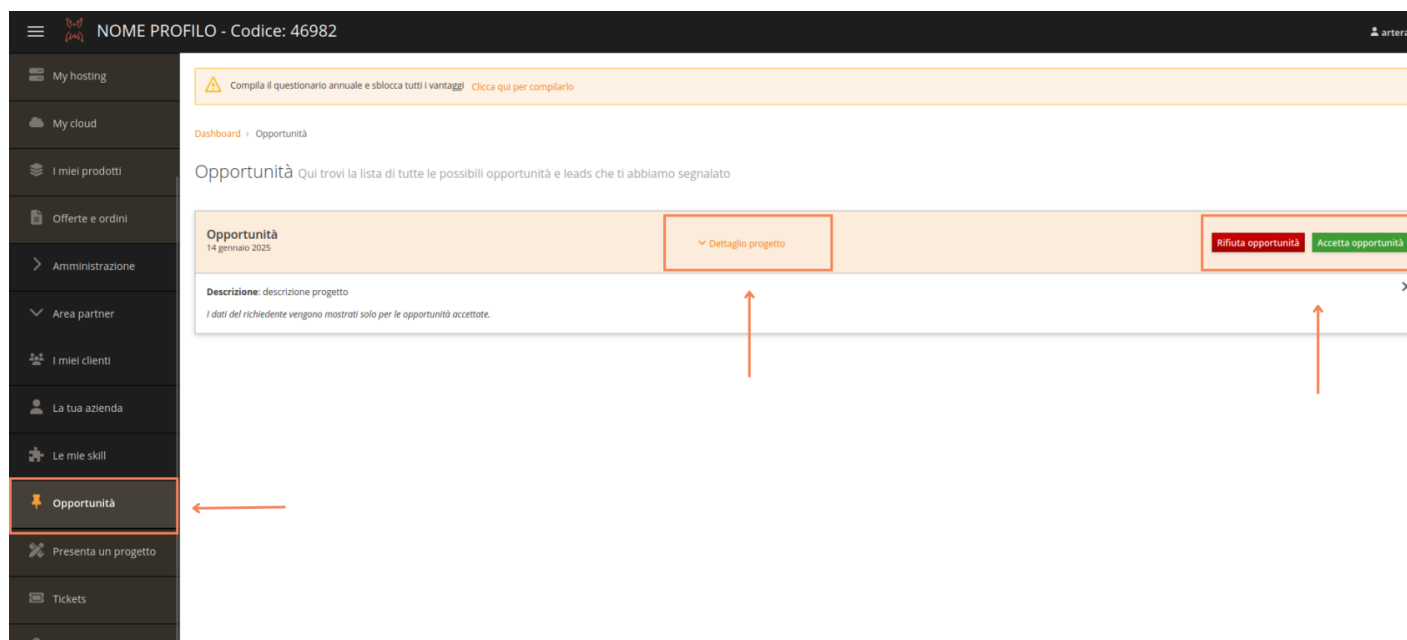
Prima di tutto è necessario accedere al nostro sito artera.net col vostro browser e cliccare su "[Login](#)" in alto a destra.

Una volta entrati nella vostra area riservata, quando si aprirà un'opportunità per l'azienda, essa sarà visibile nella [sezione apposita "Opportunità"](#).

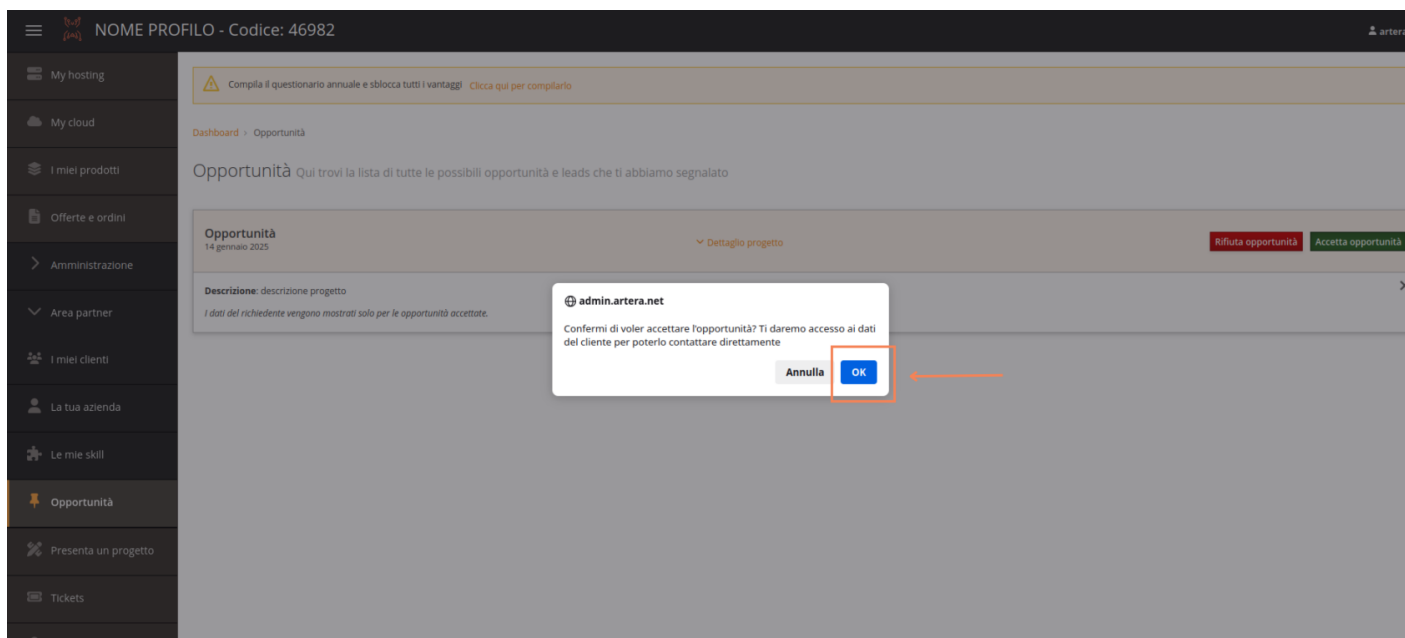
Cliccando su "Dettagli progetto" sarà possibile leggere le informazioni generali a valutare l'opportunità.

Cliccando su "Rifiuta opportunità" o "Accetta opportunità" sarà possibile scegliere come procedere in merito.

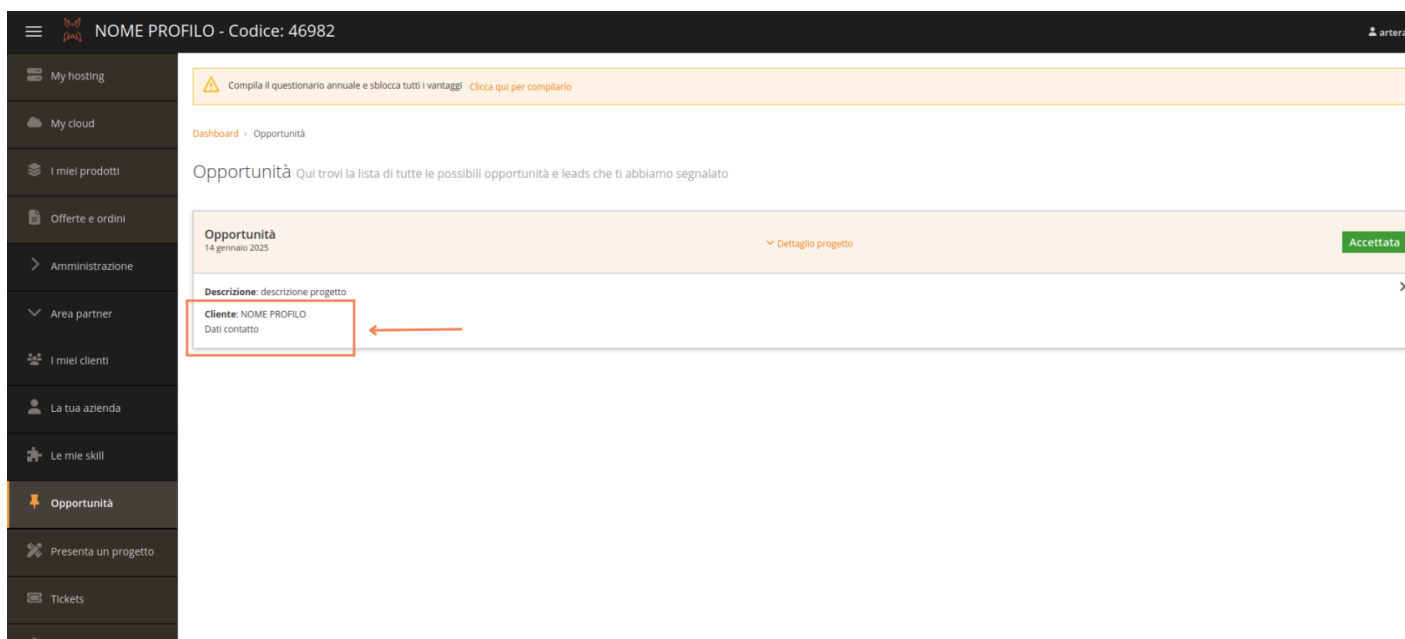
Se il progetto è d'interesse per l'azienda, sarà necessario accettare l'opportunità per approfondire i dettagli direttamente e in modo autonomo con la realtà richiedente.



Una volta cliccato su "Accetta opportunità" si aprirà un box di conferma. Cliccando su "Ok" sarà possibile confermare il tutto.



A seguito della conferma, l'opportunità risulterà "Accettata" e sarà dunque possibile visualizzare i dati aziendali del cliente per poter prendere in autonomia contatto con la realtà richiedente e sviluppare con essa il progetto.



Presenta un Progetto

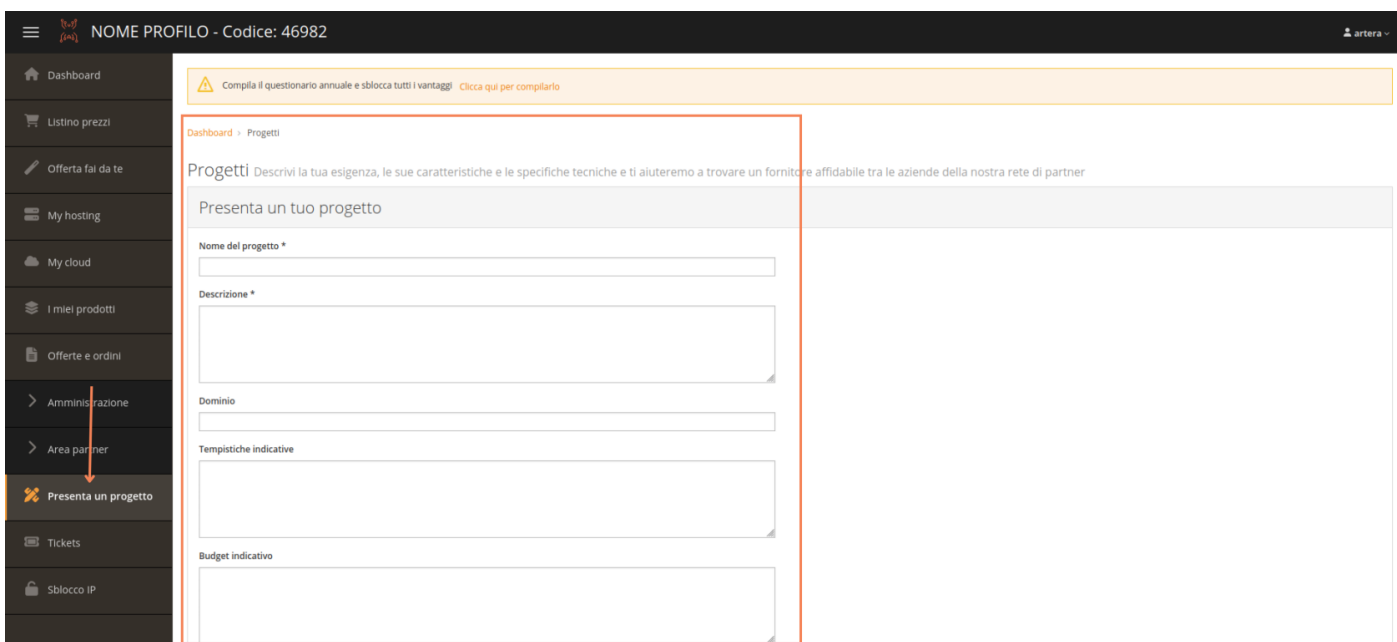
Presenta un progetto

In questa guida illustreremo come presentare un progetto, nella propria area riservata.

Prima di tutto è necessario accedere al nostro sito artera.net col vostro browser e cliccare su "[Login](#)" in alto a destra.

Una volta entrati nella vostra area riservata, qualora si volesse presentare un proprio progetto, per il quale serve trovare collaboratori con competenze mirate, bisognerà andare [nell'apposita sezione "Presenta un progetto"](#).

Cliccando su "Presenta un progetto", si aprirà un modulo dedicato che consente di inserire autonomamente tutte le informazioni necessarie per presentare il proprio progetto e individuare il partner più adatto per il suo sviluppo.



The screenshot displays the Artera user interface. At the top, a dark header bar contains a menu icon, the text "NOME PROFILO - Codice: 46982", and a user profile icon labeled "artera". Below the header, a left sidebar lists various dashboard options: Dashboard, Listino prezzi, Offerta fai da te, My hosting, My cloud, I miei prodotti, Offerte e ordini, Amministrazione, Area partner, Presenta un progetto (highlighted with an orange arrow), Tickets, and Sblocco IP. The main content area features a yellow notification banner at the top stating "Compila il questionario annuale e sblocca tutti i vantaggi" with a link "Clicca qui per compilarlo". Below this, a breadcrumb trail shows "Dashboard > Progetti". The "Progetti" section header is followed by a descriptive sentence. The "Presenta un tuo progetto" form is highlighted with an orange border and includes the following fields: "Nome del progetto *" (text input), "Descrizione *" (text area), "Dominio" (text input), "Tempestività indicative" (text area), and "Budget indicativo" (text area).